







EN

Care Instructions






-  Hand brush or vacuum regularly, best twice a week
-  If a liquid is spilled onto the rug, blot immediately with a clean undyed cloth
-  Avoid using harsh chemicals when removing stains
-  Do not soak in water and avoid damp areas
-  Occasional professional rug cleaning is recommended. Do not dry clean
-  Rotate regularly to ensure even exposure to sunlight

How to Remove Creases

Lay the rug flat on the floor, and the creases will gradually disappear with daily use. Put the carpet on a flat floor and weigh it down with heavy objects for two days. For faster crease removal, iron the rug through a damp towel to protect the fabric.

About Color Difference

Color and shade can be lighter or darker depending on lighting or different monitors, but these durable rugs will be a practical decor for your home.

-  Super Soft
-  Sturdy Construction
-  Super Non Slip
-  Floor Decorations
-  Easy to Clean

EN: How to Contact Us /DE: So erreichen Sie uns

EN - Contact us. We're here to help you.

DE - Rufen Sie uns an. Wir sind hier, um Ihnen zu helfen.







ES - Contáctanos, estamos aquí para ayudarte.

FR - Contactez-nous. Nous vous aiderons.

IT - Contattateci. Siamo qui per aiutarvi.

DE

Pflegehinweise






-  Regelmäßig mit der Hand bürsten oder staubsaugen, am besten zweimal pro Woche
-  Wenn Flüssigkeit auf den Teppich verschüttet wird, sofort mit einem sauberen, ungefärbten Tuch abtupfen
-  Vermeiden Sie bei der Fleckentfernung aggressive Chemikalien
-  Nicht in Wasser einweichen und feuchte Bereiche vermeiden
-  Eine gelegentliche professionelle Teppichreinigung wird empfohlen. Nicht chemisch reinigen
-  Regelmäßig drehen, um eine gleichmäßige Sonneneinstrahlung zu gewährleisten

So entfernen Sie Falten

Legen Sie den Teppich flach auf den Boden, dann verschwinden die Falten mit der Zeit durch den täglichen Gebrauch. Legen Sie den Teppich auf einen flachen Boden und beschweren Sie ihn zwei Tage lang mit schweren Gegenständen. Um Falten schneller zu entfernen, bügeln Sie den Teppich durch ein feuchtes Handtuch, um den Stoff zu schützen.

Über Farbunterschiede

Farbe und Farbton können je nach Beleuchtung oder Monitor heller oder dunkler erscheinen, aber diese strapazierfähigen Teppiche sind eine praktische Dekoration für Ihr Zuhause.

-  Superweich
-  Stabile Konstruktion
-  Super rutschfest
-  Bodendekoration
-  Leicht zu reinigen



1-424-206-5666

US - 8:00 AM to 8:00 PM (EST), Monday to Friday.

GB - 1:00 PM to 1:00 AM (GMT), Monday to Friday.

DE - 14:00 - 02:00 Uhr (MEZ), von Montag bis Freitag.

IT - Dalle 14:00 alle 2:00 (CET), dal lunedì al venerdì.

FR - De 14 h à 2 h (UTC+1), du lundi au vendredi.

ES - De 14:00 a 02:00 horas (CET), de lunes a viernes.



support@yuzhouint.com